

Reincidencia

¿Cómo generar y enviar un pedido de informe de antecedentes penales de un individuo?



Reincidencia

¿Cómo generar y enviar un pedido de informe de antecedentes penales de un individuo?

. Objetivo del sitio

Este instructivo explica la manera en que los miembros del Ministerio Público Fiscal de la Nación pueden solicitar los antecedentes penales de una persona al Registro Nacional de Reincidencia (RNR) a través del sitio <https://reincidencia.mpf.gov.ar>.

Importante: para acceder a reincidencia se debe utilizar el navegador Chrome o Internet Explorer en modo de compatibilidad con versión 9 o superior (en caso de que el usuario no cuente con alguno de estos navegadores, deberá contactar a la Mesa de Ayuda llamando al 4338-4338 o bien escribiendo a soporte@mpf.gov.ar).

. Ingreso al sistema de consultas


Se debe ingresar al sitio, desde una PC conectada a la red del MPF, a la dirección <https://reincidencia.mpf.gov.ar>.

Lo primero que allí se visualizará serán las **“Solicitudes generadas”** que se visualizan en “Pantalla 1” más abajo transcripta. En ella se despliega un listado con todas las solicitudes de informe generados por la dependencia.

Los Fiscales que tengan a su cargo más de una dependencia tendrán la posibilidad elegir diferenciadamente por cuál de ellas se utiliza el sistema de consulta.

Reincidencia

¿Cómo generar y enviar un pedido de informe de antecedentes penales de un individuo?



The screenshot shows the 'REINCIDENCIA' web application interface. At the top, there is a blue header with the title 'REINCIDENCIA' and a logo on the left. Below the header, the main content area is titled 'Solicitudes generadas'. On the right side of this area, there is a blue button labeled 'NUEVA SOLICITUD'. Below the title, there is a search bar with a dropdown menu. A green arrow labeled 'Dependencia' points to the search bar. Below the search bar, there is a table with the following columns: 'Número', 'Fecha', 'Descripción', 'Estado', 'Usuario', 'Solicitud', and 'Informe'. The table contains three rows of data, each with a 'Ver' link and a 'Descargar' button.

Número	Fecha	Descripción	Estado	Usuario	Solicitud	Informe
9000120	04-04-2018 13:53	Ver	Descargar
9000104	27-03-2018 11:55	Ver	Descargar
9000093	27-03-2018 11:09	Ver	Descargar

Pantalla 1

A continuación se describen los campos detallados en el listado de solicitudes generadas:

- 1 Número:** es la numeración asignada por el RNR a la solicitud efectuada por el Fiscal.
- 2 Fecha:** se explicita la fecha en que se generó la solicitud del MPF.
- 3 Descripción:** está conformada con el número de causa en la que se formula la solicitud, apellido y nombre de la misma.
- 4 Estado:** muestra el estado de la solicitud.
- 5 Usuario:** autor de la solicitud de informe.
- 6 Solicitud:** muestra el formulario de carga de solicitud de informe con los datos de una solicitud en particular cargado.
- 7 Informe:** cuando se cliquea sobre la palabra "Descargar", en el caso de que el informe esté listo, se muestra, caso contrario avisa que todavía no está terminado.

Reincidencia

¿Cómo generar y enviar un pedido de informe de antecedentes penales de un individuo?

Solicitud de informe de antecedentes al RNR

Cuando un Fiscal perteneciente al Ministerio Público Fiscal de la Nación quiera solicitar un informe de antecedentes al RNR deberá ingresar, desde una PC conectada a la red del MPF, a la dirección <https://reincidencia.mpf.gov.ar>.

Para preparar la solicitud de pedido se debe dar clic en el botón **Nueva Solicitud**, a continuación se mostrará la pantalla 2.

La primer línea de la pantalla destaca el usuario que va a solicitar el informe. Todos los campos que tiene un asterisco rojo son **obligatorios**.

Importante: el resultado de la solicitud será mejor en la medida que se completen la mayor cantidad de datos al realizar la misma

Datos del causante:

Son los referidos a la persona sobre la que se desea obtener el informe. El término “causante” se utiliza para referenciar a la persona respecto a la que se solicitan los antecedentes.

- ① **Apellido1:** primer apellido del causante.
- ② **Apellido2:** segundo apellido del causante.
- ③ **Nombre1:** primer nombre del causante.
- ④ **Nombre2:** segundo nombre del causante.
- ⑤ **Nombre3:** tercer nombre del causante.
- ⑥ **Sexo:** sexo del causante.
- ⑦ **Tipo de documento:** tipo de documento del causante.

Reincidencia

¿Cómo generar y enviar un pedido de informe de antecedentes penales de un individuo?



MINISTERIO PÚBLICO
FISCAL
PROCURACIÓN GENERAL DE LA NACIÓN
REPÚBLICA ARGENTINA

- 8 **Nro. De documento:** número de documento del causante.
- 9 **País de nacimiento:** país de nacimiento del causante.
- 10 **Fecha de nacimiento:** fecha de nacimiento del causante.
- 11 **Edad presunta:** edad aparente del causante.

CAUSANTE

Apellido 1 1	Apellido 2 2	
<input type="text"/>	<input type="text"/>	
Nombre 1 3	Nombre 2 4	Nombre 3 5
<input type="text"/>	<input type="text"/>	<input type="text"/>
Sexo 6	Tipo de documento 7	Número de documento 8
<input type="text" value="-Selecione-"/>	<input type="text" value="Sin Especificar"/>	<input type="text"/>
País de nacimiento 9	Fecha de nacimiento 10	Edad presunta 11
<input type="text" value="Argentina"/>	<input type="text" value="AAAA-MM-DD"/>	<input type="text"/>

[+ AGREGAR UN NOMBRE SUPUESTO](#)

Pantalla Causante

Datos de Madre y Padre:

Se utiliza el mismo criterio que con los nombres y apellidos del causante.

DATOS DE LA MADRE

Madre - Apellido 1	Madre - Apellido 2	
<input type="text"/>	<input type="text"/>	
Madre - Nombre 1	Madre - Nombre 2	Madre - Nombre 3
<input type="text"/>	<input type="text"/>	<input type="text"/>

DATOS DEL PADRE

Padre - Apellido 1	Padre - Apellido 2	
<input type="text"/>	<input type="text"/>	
Padre - Nombre 1	Padre - Nombre 2	Padre - Nombre 3
<input type="text"/>	<input type="text"/>	<input type="text"/>

Pantalla Datos Madre, Datos Padre

Reincidencia

¿Cómo generar y enviar un pedido de informe de antecedentes penales de un individuo?

Datos de la Solicitud:

SOLICITUD

Prioridad * ① **Número de causa *** ② **Tipo de delito *** ③

Observaciones ④

Organismo * ⑤

Email de organismo *

País de organismo * **Provincia de organismo *** **Localidad de organismo ***

Pantalla Solicitud

- ① **Prioridad:** valor seleccionable entre 6 horas, 24 horas y 5 días. Deberá ponderarse la celeridad con la que debe obtenerse el informe, para poder mantener el correcto funcionamiento de la prioridad.
- ② **Número de causa:** número de registración de la investigación.
- ③ **Tipo de delito:** seleccionar un delito de la lista tabulada que muestra el RNR.
- ④ **Observaciones:** aquí deberá cargarse cualquier aclaración y/o observación que se considere posible para el caso.
- ⑤ **Datos grisados:** estos se cargan de manera automática con información del MPF.

Reincidencia

¿Cómo generar y enviar un pedido de informe de antecedentes penales de un individuo?


Respuesta del RNR a la solicitud de informe de antecedentes:

Como resultado del pedido de informe llegará a la casilla de mail del solicitante la información requerida, a saber:

- **Informe** con los antecedentes penales en el RNR de la persona requerida.
- **Planilla del DNI del RENAPER** en el caso que el número de DNI proporcionado en la consulta sea válido.


Asimismo, el informe podrá descargarse del sitio <https://reincidencia.mpf.gov.ar> conforme surge de la Pantalla 1.

A continuación se muestran ejemplos de parte de las respuestas obtenidas:



**Ministerio de Justicia
y Derechos Humanos**
Registro Nacional de Reincidencia

"2018 - AÑO DEL CENTENARIO DE LA REFORMA
UNIVERSITARIA"
II



03324053

Buenos Aires, [REDACTED]

Sr. Fiscal:

Me dirijo a Ud. en respuesta a su pedido de informes Poner en circulación bienes provenientes de un ilícito de la causa N° [REDACTED] en trámite ante el/la FISCALIA GENERAL ANTE EL TRIBUNAL ORAL EN LO CRIMINAL FEDERAL .

En tal sentido se comunica que el Sr/Sra [REDACTED] cuyas fichas de condiciones personales e impresiones digitales no se acompañaron, nominativamente registra los antecedentes que en 31 fojas se acompañan .
Para ratificar dicha información es imprescindible la remisión de las correspondientes fichas dactiloscópicas.

Se remite en devolución el Pedido de Informes sobre Condenas y Procesos Pendientes que ha sido registrado en formato digital. Pasados quince (15) días desde su contestación, los originales serán destruidos, salvo requerimiento en contrario.

Saludo a Ud. Atte.

FISCALIA [REDACTED] -
TELÉFONO: [REDACTED]
DOMICILIO: [REDACTED]
LOCALIDAD [REDACTED]
PROVINCIA: [REDACTED]

FAX: [REDACTED]
C.P.: [REDACTED]
PAIS: Argentina

Inicio de informe

El documento continúa con las 31 fojas que menciona en la primera página.

Reincidencia

¿Cómo generar y enviar un pedido de informe de antecedentes penales de un individuo?



Ficha dactiloscópica:

En este caso del ejemplo la ficha se respondió vacía, en base a los datos enviados.


03324053


REGISTRO NACIONAL DE REINCIDENCIA


Ministerio de Justicia y Derechos Humanos
Presidencia de la Nación

INFORME DE ANTECEDENTES PENALES

DATOS NOMINATIVOS E IMPRESIONES DACTILARES DE LA SOLICITUD

NOMBRE COMPLETO ████████████████████

TIPO Y NUMERO DE DOCUMENTO D.N.I. ██████████

FECHA DE NACIMIENTO

NACIONALIDAD

**FICHA DACTILOSCOPICA
NO PROPORCIONADA**

- Link de acceso directo a la base de datos de Rebeldías y Capturas CoNaRC:
<http://datos.jus.gov.ar/dataset/conarc/archivo/ba6f82b3-5714-4974-8c03-6b55ec9811b4>
- Link de acceso directo a la base de datos de "Los más Buscados":
<http://www.dnrec.jus.gov.ar/masbuscados>

FOTO Y PULGARES PROPORCIONADOS POR EL RENAPER

**DATOS DEL RENAPER
NO DISPONIBLES**


REGISTRO NACIONAL DE REINCIDENCIA


Ministerio de Justicia y Derechos Humanos
Presidencia de la Nación

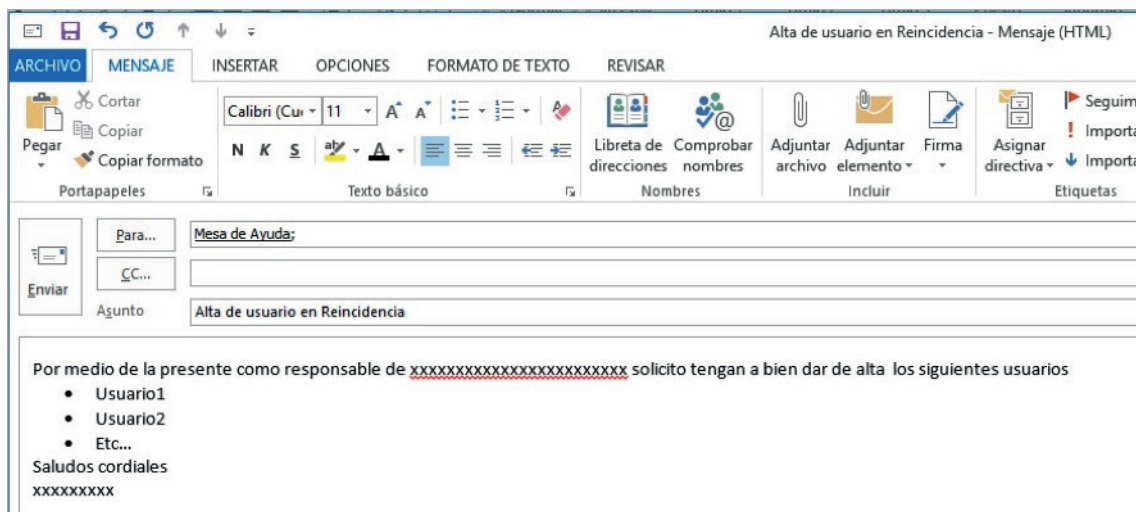
Ficha dactiloscópica

Reincidencia

¿Cómo generar y enviar un pedido de informe de antecedentes penales de un individuo?

. Solicitud de nuevos permisos de usuarios en la dependencia

En el caso que un Fiscal, responsable de dependencia, considere necesario otorgar permisos para alguno de sus colaboradores se debe proceder enviando un mail a mesa de ayuda (soporte@mpf.gov.ar), se brindarán hasta dos usuarios más por dependencia.



Detalle del pedido de permisos

. Solicitar ayuda

En caso de necesitar ayuda frente a un error o dificultada en la utilización del sistema, por favor enviar un mail a soporte@mpf.gov.ar o bien llamar a Mesa de Ayuda al 4338-4338.

MINISTERIO PÚBLICO
FISCAL

PROCURACIÓN GENERAL DE LA NACIÓN
REPÚBLICA ARGENTINA

MINISTERIO PÚBLICO FISCAL | PROCURACIÓN GENERAL DE LA NACIÓN
Av. de Mayo 760 (C1084AAP) - Ciudad Autónoma de Buenos Aires - Argentina
(54-11) 4338-4300
www.mpf.gob.ar | www.fiscales.gob.ar